



SAKRET Gressragasztó - FKeMax

Az általános hidegburkolati ragasztó



Tudjon meg többet az FKeMax-ról

Terméjkellemzők


- beltéri felhasználásra
- falra és aljzatra
- kis, közepes méretű burkolólapokhoz
- padló-, fal- és mennyezetfűtésre
- fagy- és időálló
- könnyen feldolgozható, könnyen keverhető

Felhasználási kör

- konyhák, étkezők, közlekedők burkolatához
- általános beltéri ragasztó
- nappalik, hálók, dolgozók burkolataihoz
- vízszigetelés nélküli hidegburkolatokhoz
- kerámia és gresslapokhoz
- általános burkolati ragasztóként



...aki ért hozzá



Jó tudni!

További funkciók...

- könnyen feldolgozható
- fagy- és időálló
- a legtöbb beltéri burkolási feladat elvégzéséhez
- közlekedő felületek kialakítására
- általános építési ragasztóként

SAKRET Flexibilis csemperagasztó - FKeMax

Könnyű feldolgozhatóság és keverés kombinációja

A **SAKRET FKeMax** beltéri felhasználású, gressragasztó. Normál követelményi szinteknek megfelelő vékonyágyú hidraulikus kötésű csemperagasztó. Az MSZ EN 12004 harmonizált szabvány alapján C2 TE minőség. Összetételének köszönhetően jó tapadószilárdság, hosszú nyitott idő és lecsúszásmentesség jellemzi. Ideális ragasztója az általános, vízszigetelés nélküli beltéri felületek kialakítási feladataihoz, mert könnyen feldolgozható és a legtöbb forgalomban lévő burkolóanyag esetében alkalmazható legyen szó műkőről, greslapról, kerámia lapokról vagy cementkötésű burkolólapokról.


Technikai információk

• keverővíz (1 kg)	kb. 0,30 liter	• ragasztási nyitott idő	kb. 30 perc
• keverővíz (25 kg)	kb. 7,50 liter	• járható	kb. 24 óra
• bedolgozhatósági hőmérséklet	(T) +5 °C < T < +25 °C	• fugázható	kb. 24 óra
• ragasztóvastagság	3 - 10 mm	• tapadószilárdság (28 nap)	> 1 N/mm ²
• feldolgozási idő	kb. 3,5 óra	• teljes terhelhetőség	kb. 14 nap után

Feldolgozási útmutató Kérjük, hogy felhasználás előtt olvassa el a Műszaki Adatlapot!

1. Alapfelület ellenőrzése

Az alap legyen szilárd, hordképes, száraz, repedésmentes, minden szennyező anyagtól, portól mentes (zsír, olaj, festékanyagok eltávolítandók). Régi, meglévő felületek átvonása előtt ellenőrizni kell a felület hordképességét tapadási- és/vagy karcpróbával. Szennyezett alapfelületeket a szennyezés típusának megfelelően meg kell tisztítani (nagy nyomású mosás, tisztítószer, passziválás, mechanikai tisztítás stb.). Kenhető szigetelés esetén a felületet hengerrel, ecsettel strukturálni kell.




2. Alapfelület előkészítés

Vakolt, gipszkarton és egyéb erősen nedvszívó falazatokon SAKRET UG alapozót 1:1, 1:2 arányban (vagy TGR mélyalapozót) alkalmazzunk. Enyhén nedvszívó ásványi alapfelületeken előnedvesítés vagy mélyalapozó (SAKRET TGR) alkalmazása szükséges. Enyhén porló, vagy kis mértékben csökkent szilárdságú ásványi felületek esetén felületzilárdító (SAKRET UF) és/vagy szilikát alapozó (SAKRET SFV) alkalmazható. Lapra lap burkolási feladatoknál a meglévő burkolat függvényében SAKRET SHG vagy SAKRET UG alapozó felhordása javasolt.



3. A termék feldolgozása

Kézi feldolgozás: A SAKRET FKeMax kézi feldolgozhatóságú termék. A zsák tartalmát a táblázatban megadott vízmennyiséggel tiszta edényben, hideg, vezeték nélküli vízzel, egy (max. 600 fordulat/perc sebességű) keverőgéppel csomómentesen keverjük. 3 percig pihentetjük, majd újakeverjük. A dilatációs hézagok kiképzésére ügyeljünk. A bekeverés után a termék 2,5-3,5 órán belül felhasználható (feldolgozási idő).



4. A termék be- és eldolgozása

A megkevert anyagot az alapfelületre felhordjuk (kézi feldolgozhatósága miatt a termék fogazott glettvassal juttatható a felületre). A felhordott ragasztóba a burkolólapokat - a környezeti adottságok függvényében - 15-30 percnél előbb el kell helyezni. A ragasztót - a burkolólapok méretétől függően - olyan mennyiségben kell felhordani, hogy a lapok elhelyezése után az alapfelület és a burkolólap között min. 5 mm legyen és lap felülete min. 50% fedettségű legyen. A burkolást követően a felület 24 órán belül járható, fugázható.

