



ÚJ

VERSA MINI

45 x 45 mm

MÁGNESES TOLÓAJTÓ AUTOMATIKA
BELTÉRI HASZNÁLATRA
Műszaki katalógus

MOTION4



ÚJ

Versa Mini

A legkompaktabb mágneses tolóajtó automatika a piacon

A Versa Mini a MOTION4 mágneses tolóajtók új korszakát jelzi, olyan megoldást kínálva, amely bármilyen környezethez alkalmazkodik. A 45 x 45 mm-es, ultrakompakt szerkezet tökéletesen ötvözi az eleganciát és a funkcionalitást, a minimalista dizájnt a fejlett technológiával ötvözi a kényelmes és biztonságos felhasználói élmény érdekében. Könnyű felszerelhetőségének, diszkrét kialakításának és csendes működésének köszönhetően a Versa Mini ideális választás azok számára, akik a stílust és a technológiát szeretnék ötvözni.


Elérhető profilok:



Ezüst eloxált alumínium



Fekete fényezett alumínium



Fehér fényezett alumínium

FŐBB JELLEMZŐK



Ultra-kompakt kialakítás

Ez a legkisebb mágneses lineáris tolóajtó automatika a mai piacon. A mindössze 45 x 45 mm-es méretekkkel rendelkező kompakt méret nem jelent hátrányt a teljesítmény és a funkcionalitás tekintetében, így a legmegfelelőbb eszköz a modern és igényes terekbe, mivel bármilyen környezethez alkalmazkodik.



Sokoldalú telepítés

Fali, mennyezeti vagy süllyesztett, illetve T-keretes adaptereknek köszönhetően könnyen alkalmazkodik bármilyen környezethez. Ez a flexibilitás a legkülönbözőbb projektekhez és alkalmazásokhoz teszi alkalmassá.



Tanúsítványok

A termék rendelkezik CE tanúsítvánnyal, ami biztosítja, hogy megfelel a legmagasabb európai biztonsági és minőségi előírásoknak.



Fenntartható csomagolás

A csomagolást környezetbarát módon, 55 x 55 mm-es merev kartoncsővel tervezték, amely nemcsak a költségeket csökkenti és megkönnyíti a szállítást, hanem fenntartható anyagok felhasználásával a környezetre gyakorolt hatást is minimalizálja.



MŰSZAKI ADATOK

Teljes méret (magasság x szélesség)

45 x 45 mm

Súly

8-10 kg

Szabadnyílás mérete

750-1200 mm

Vezető hossza

1650-2450 mm

Az ajtólap súlya

Min: 5 kg / Max: 80 kg

Nyitási sebesség

200 - 600 mm/s

Zárási sebesség

150 - 300 mm/s

Halk működés

< 50 dB

Ciklusok száma

Közepes forgalom > 500,000

Tápellátás

110-240 VAC

Bemeneti feszültség 50/60 Hz (Univerzális)

Kimeneti feszültség 24 VAC

Kábel keresztmetszete 3 x 1,0 mm²**Működési módok:** Automatikus, Nyitott, Zárt,

csak kimenet és mellékhelység

Állítható paraméterek

Nyitva tartási szünet időtartama

Nyitási és zárási sebesség

Alacsony energiafelhasználású üzemmód

Automatikus és kézi aktiválási mód

Nyitási és zárási lassítási sebesség

Nyitási lassítás indítási távolsága

Lassítási és gyorsítási minta

Távolság a megállásig

Akadályérzékenység záraskor és nyitaskor

Nyitási irány

Bluetooth párosítás

A paraméterek visszaállítása

Paraméterek leolvasása

Fogyasztás

Nyugalomban 0,5 W

Működési 80 W

Maximum (0,5 s) 180 W

Motor

Típus Linear LSMPM

Pólusszám 3

Feszültség 24 VDC

Mágnes típusa Permanentes de neodimio

Erő < 100 N

Üzemeltetési hőmérséklet

Min 5°C - Max 40°C

Kiegészítők

24 VCC / 1 A

Megjelenített hiba lista

Akadály a nyitás vagy zárás során

Motor túláram

Encoder probléma

A szárny súlya meghaladja a határértéket

Motor túlmelegedése

Túlfeszültségi probléma

Vezető-irányító kommunikáció

Elektronikai órajel

Belső memória

Belső program memória

Hardveres túláram

Biztonsági érzékelő meghibásodása

Tanúsítványok

Írányelv 2006/42/CE

"Gépekről szóló irányelv"

Írányelv 2014/30/UE

"Elektromágneses kompatibilitás"

Írányelv 2014/35/UE

"Alacsony feszültségről szóló irányelv"

Írányelv 2014/53/UE

"Rádióberendezések (LVD)"

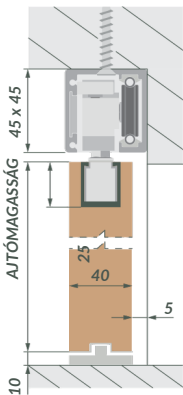
A következőkkel összhangban

UNE-EN16005:2013

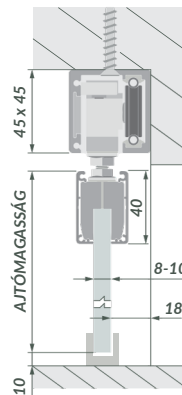
"Automata gyalogos ajtók. Biztonság használat közben"

A FELFÜGGESZTÉS TÍPUSAI

Fából készült felfüggesztés

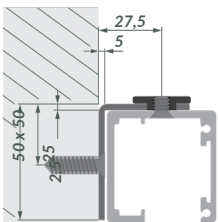


Felső féknyerges felfüggesztés



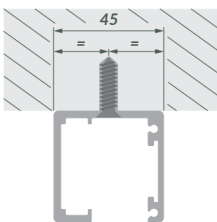


TELEPÍTÉSI TÍPUSOK


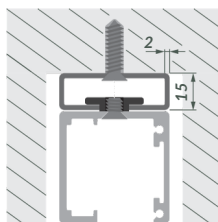
Fal



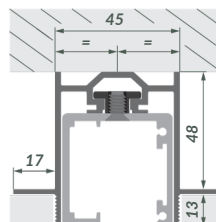
Mennyezet



Süllyesztett/ellenkeretes



T Profil






KIEGÉSZÍTŐK



Távírányító / Vezeték nélküli kapcsoló



Közelségérzékelő



Vezeték nélküli közelségérzékelő



Közelségérzékelő a mellékhelység üzemmódhoz



Vezeték nélküli nyomógomb



Biztonsági mozgásérzékelő



Automatikus csavar



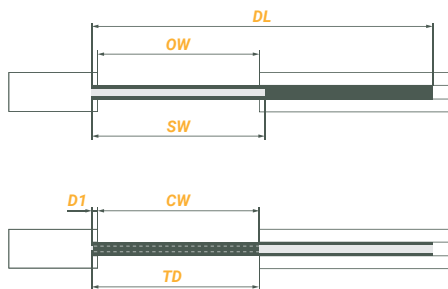
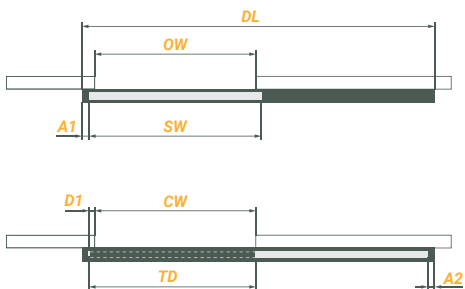
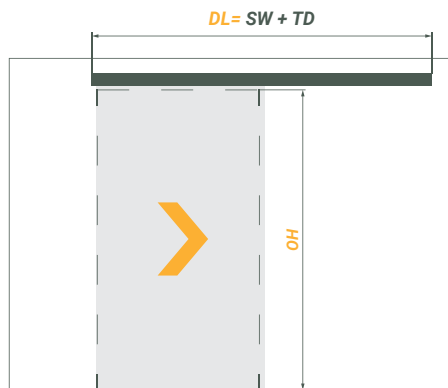
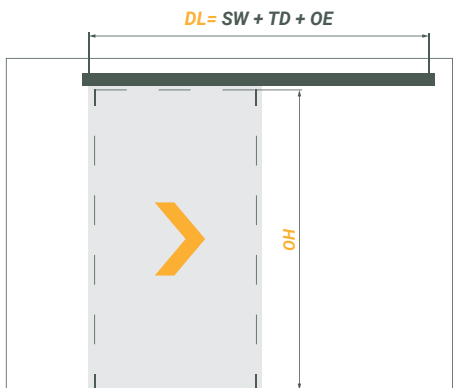
Numerikus vezérlés

KÜLÖNFÉLE ALKALMAZÁSOK

- Magánlakások
- Irodák
- Szállodák
- Kórházak
- Éttermek
- Repülőterek
- Klinikák

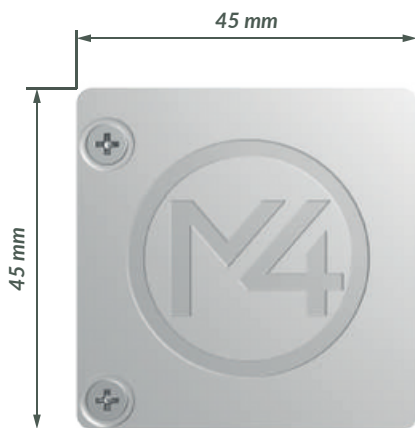


BEÉPÍTÉSI ÚTMUTATÓ



ÚTMUTATÓ

- DL** Vezető hossza **SW** A mozgatható szárny szélessége
OH Magasság **TD** Szárny hossza (D1+CW)
OW Szélesség **D1** Átfedés
CW Szabad átjárás **OE** Útmutató bővítés (A1+A2)



Tényleges méretarány 1:1



roll-n
K A P U B Á Z I S

Kapubázis by Roll-N
1037 Budapest, Csillaghegyi út 19-21.
info@kapubazis.hu
+36 1 453 0169